Tribunal de Justiça do Estado do Rio de Janeiro
Página
6459
Carimbado Eletronicamente

CARLOS MAGNO & MEDEIROS
ADMINISTRAÇÃO JUDICIAL

RELATÓRIO MENSAL DE ATIVIDADES

RECUPERAÇÃO JUDICIAL DA EDITORA O DIA LTDA.

PROCESSO Nº 0009275-38.2018.8.19.0001

NOVEMBRO E DEZEMBRO DO ANO DE 2020

TJRJ CAP EMP06 202101784808 12/03/21 15:43:26137022 PROGER-VIRTUAL

Tribunal de Justiça do Estado do Rio de Janeiro
Página
6460
Carimbado Eletronicamente

ÍNDICE

1. SÍNTESE.....4/5

2. ANÁLISE DAS INFORMAÇÕES FINANCEIRAS.....5
2.1. DO ATIVO.....5/6
2.2. DO PASSIVO E DO PATRIMÔNIO LÍQUIDO.....7/8
2.3. DA ANÁLISE DE LIQUIDEZ FINANCEIRA.....9/10
2.4. ANÁLISE DO ENDIVIDAMENTO.....11/12

3. DEMONSTRAÇÕES DE RESULTADO.....13/14

4. DA ANÁLISE DO FLUXO DE CAIXA.....15/16

5. DA ANÁLISE DO FATURAMENTO.....17

6. DA ANÁLISE DA FOLHA DE PAGAMENTO.....18

Tribunal de Justiça do Estado do Rio de Janeiro
Página
6461
Carimbado Eletronicamente

7. CONCLUSÃO.....19/20

8. ANEXOS

8.1. DOCUMENTOS NOVEMBRO DE 2020

8.2. DOCUMENTOS DEZEMBRO DE 2020

Tribunal de Justiça do Estado do Rio de Janeiro
Página
6462
Carimbado Eletronicamente

1. SÍNTESE

Inicialmente, este Administrador Judicial informa que o presente relatório mensal de atividades, compreende os meses de novembro e dezembro de 2020. As informações relativas ao mês de outubro, são apresentadas apenas como bases comparativas.

A sociedade empresária em Recuperação Judicial, **EDITORA O DIA LTDA.** inscrita no CNPJ nº 33.216.797/0001-18, com sede à Rua dos Inválidos, 198, Centro, CEP 20231-092, Rio de Janeiro/RJ, foi fundada em 05 de junho de 1951 e tem suas atividades voltadas à edição e publicação de periódicos jornalísticos, a fim de propagar informação e cultura da cidade e estado do Rio de Janeiro de forma direta, objetiva e acessível, universalizando o acesso à informação.

Cabe ressaltar que desde sua fundação, a mais de 60 anos, a empresa dedicou-se a desenvolver o seu negócio mantendo sua atividade, constituindo-se como relevante geradora de empregos, tanto na cidade do Rio de Janeiro, sua Sede, quanto em suas diversas filiais.

Tribunal de Justiça do Estado do Rio de Janeiro
Página
6463
Carimbado Eletronicamente

Nossa análise foi baseada nas informações, disponibilizadas pela Recuperanda, sem qualquer juízo de auditoria ou testes substantivos, com a finalidade de validar ou provar a autenticidade dos números contábeis e financeiros preliminares, os quais poderão sofre alterações. As observações sobre os saldos contábeis, percentuais e gráficos que contribuem para melhor análises e conclusões dos leitores deste relatório, estão ilustradas nas próximas páginas.

2. ANÁLISE DAS INFORMAÇÕES FINANCEIRAS

2.1. DO ATIVO

Das variações percentuais e dos saldos ocorridas entres os meses de novembro e dezembro de 2020. As informações relativas ao mês de outubro, são apresentadas apenas como bases comparativas.

Destacamos que o grupo de **Disponibilidade**, apresentou um crescimento significativo no mês de novembro de 2020, cerca de 109,14%, com variação de cerca de R$ 390.038 em igual período (R$ 186.493 em outubro). Apresentando uma queda forte no mês de dezembro, cerca de -57,94%, ficando com o saldo de R$ 164.052.

Tribunal de Justiça do Estado do Rio de Janeiro
Página
6464
Carimbado Eletronicamente

As demais contas do grupo **Ativo Circulante** e **Não Circulante** não sofreram variação expressivas, dentro do período em análise.

Por derradeiro, segue abaixo a planilha do ativo

EDITORA O DIA LTDA					Em reais
BALANÇO PATRIMONIAL	**out/20**	Var %	**nov/20**	Var %	**dez/20**
TOTAL DO ATIVO	**173.193.304**	**0,59%**	**174.221.286**	**-0,28%**	**173.732.607**
CIRCULANTE	**76.041.208**	**1,37%**	**77.085.879**	**-0,20%**	**76.928.379**
Disponibilidade	186.493	109,14%	390.038	-57,94%	164.052
Contas a receber	18.870.913	1,81%	19.212.628	3,17%	19.821.448
Estoque	22.249.588	0,93%	22.457.350	-0,04%	22.448.436
Impostos antecipados	8.693.771	-0,10%	8.684.958	-0,04%	8.681.406
Adiantamentos a fornecedores	17.689.555	4,25%	18.442.008	-3,21%	17.849.403
Outros	8.350.888	-5,41%	7.898.898	0,82%	7.963.633
NÃO CIRCULANTE	**97.152.095**	**-0,02%**	**97.135.407**	**-0,34%**	**96.804.228**
Realizável a Longo Prazo	**59.250.109**	**0,00%**	**59.252.140**	**-0,55%**	**58.926.720**
Contas a receber - coligadas	40.541.551	0,00%	40.542.752	0,01%	40.545.108
Depósitos Judiciais	3.788.332	0,02%	3.789.162	0,13%	3.794.046
Impostos diferidos	2.034.380	0,00%	2.034.380	0,00%	2.034.380
Investimentos	12.885.846	0,00%	12.885.846	-2,58%	12.553.186
Imobilizado	**37.138.443**	**-0,05%**	**37.121.405**	**-0,01%**	**37.117.380**
Intangível	**763.543**	**-0,22%**	**761.863**	**-0,23%**	**760.127**

Fonte: Demonstrativos enviados pela Recuperanda.

Tribunal de Justiça do Estado do Rio de Janeiro
Página
6465
Carimbado Eletronicamente

2.2. DO PASSIVO E DO PATRIMÔNIO LÍQUIDO

As contas do grupo **Passivo Circulante e Não Circulante** não sofreram variações significativas, no período em análise.

Entretanto, a Recuperanda apresentou diminuição do seu Prejuízo. Analisamos, em detalhes, na tabela do Demonstrativo do Resultado do Exercício (DRE), inclusive com informações adicionais.

Tribunal de Justiça do Estado do Rio de Janeiro
Página
6466
Carimbado Eletronicamente

Por derradeiro, segue abaixo a planilha do passivo e do Patrimônio Líquido:

EDITORA O DIA LTDA					Em reais
BALANÇO PATRIMONIAL	**out/20**	Var %	**nov/20**	Var %	**dez/20**
TOTAL DO PASSIVO	**173.193.304**	**0,59%**	**174.221.286**	**-0,28%**	**173.732.607**
CIRCULANTE	**200.539.928**	**-0,34%**	**199.867.694**	**-0,45%**	**198.961.505**
Fornecedores	66.989.184	-2,24%	65.486.555	1,07%	66.184.975
Empréstimos e financiamentos	8.199.821	0,00%	8.199.667	0,02%	8.201.424
Obrigações tributárias CP	47.285.250	0,07%	47.318.793	0,35%	47.484.155
Salários e encargos	35.238.389	2,84%	36.237.743	-6,20%	33.992.346
Receita antecipada	8.668.816	-3,74%	8.344.415	6,54%	8.890.545
Imposto de renda/contrib. social	3.769.807	0,00%	3.769.807	0,00%	3.769.807
Outros	30.388.661	0,40%	30.510.714	-0,24%	30.438.252
NÃO CIRCULANTE	**110.041.906**	**0,02%**	**110.062.359**	**-0,21%**	**109.830.565**
Exigível a Longo Prazo	**110.041.906**	**0,02%**	**110.062.359**	**-0,21%**	**109.830.565**
Obrigações tributárias	66.336.404	0,00%	66.336.404	0,00%	66.336.404
Contas a pagar - empresas coligadas	17.594.932	0,12%	17.615.385	-0,36%	17.551.649
Provisão p/perdas investimentos	26.110.570	0,00%	26.110.570	-0,64%	25.942.512
PATRIMÔNIO LÍQUIDO	**(137.388.530)**	**-1,22%**	**(135.708.767)**	**-0,48%**	**(135.059.463)**
Capital social	42.616.592	0,00%	42.616.592	0,00%	42.616.592
Resultados acumulados	(166.834.603)	0,00%	(166.834.603)	0,00%	(166.834.603)
Resultado do período	(13.170.519)	-12,75%	(11.490.756)	-5,65%	(10.841.452)

Fonte: Demonstrativos enviados pela Recuperanda.

Tribunal de Justiça do Estado do Rio de Janeiro
Página
6467
Carimbado Eletronicamente

2.3. DA ANÁLISE DE LIQUIDEZ FINANCEIRA

Sabe-se que os índices de liquidez são medidas de avaliação da capacidade financeira da sociedade empresária em satisfazer os compromissos para com terceiros. Evidenciam quanto a sociedade dispõe de bens e direitos, realizáveis em determinado período, em relação às obrigações exigíveis, no mesmo período. Existem vários índices de liquidez, cada um fornece informações diferentes sobre a situação financeira da sociedade empresária. Neste relatório vamos nos ater ao índice mais conhecido, que é do de liquidez corrente.

Este índice indica quanto a empresa poderá dispor em recursos de curto prazo (disponibilidades, clientes, estoques e etc.), para pagar suas dívidas circulantes (fornecedores, empréstimos e financiamentos de curto prazo, contas a pagar, etc.). Representado pela quantidade de recursos imediatos para o pagamento das despesas com exigibilidade de curto prazo.

É importante esclarecer, que a análise de liquidez financeira de uma sociedade empresária em Recuperação Judicial, é diferente de uma sociedade que tenha suas finanças normalizadas. Portanto, a liquidez objeto de medição, tem o escopo de avaliar gradativamente a evolução do índice em questão.

Tribunal de Justiça do Estado do Rio de Janeiro
Página
6468
Carimbado Eletronicamente

Sendo assim, apresentamos de forma resumida, a planilha do Ativo e Passivo Circulantes, a planilha dos valores que compõe o referido índice, levando sempre em consideração os meses de novembro a dezembro de 2020, além de um gráfico que demonstra a evolução da liquidez corrente da sociedade empresária em Recuperação Judicial, de acordo com o que segue abaixo:

Observa-se que o índice de liquidez corrente apresenta um **aclive**, de forma que chegou a 0,387. Representando uma pequena evolução na sua capacidade de pagamento de dívidas.

Em reais

EDITORA O DIA LTDA	out/20	nov/20	dez/20
ATIVO CIRCULANTE	76.041.208	77.085.879	76.928.379
PASSIVO CIRCULANTE	200.539.928	199.867.694	198.961.505
Índice de Liquidez Corrente	**0,379**	**0,386**	**0,387**

Fonte: Relatórios enviados pela Recuperanda.

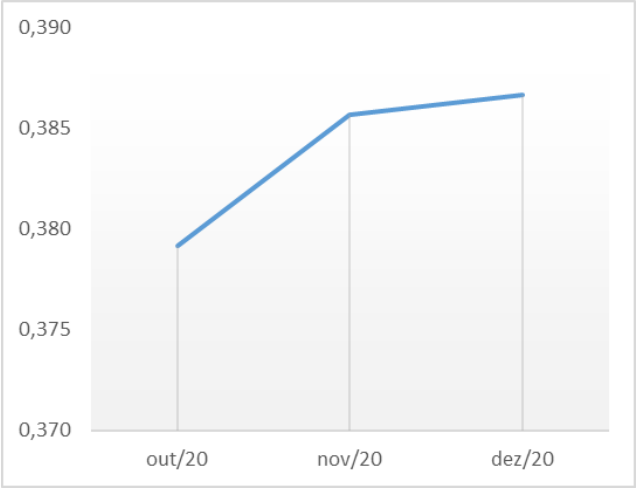

Tribunal de Justiça do Estado do Rio de Janeiro
Página
6469
Carimbado Eletronicamente

2.4. ANÁLISE DO ENDIVIDAMENTO

Os índices de endividamento avaliam a “segurança” que a empresa oferece aos capitais de terceiros e revelam sua política de obtenção de recursos e de alocação dos mesmos nos diversos itens do ativo.

O ativo de uma empresa é financiado pelos capitais próprios (PL) e por capitais de terceiros (Passivo). Quanto maior for a participação de capitais de terceiros nos negócios de uma empresa, maior será o risco a que os terceiros estão expostos. Fazendo uma interpretação básica e simplória, quando maior o índice, pior.

Todavia, deve-se considerar que determinadas empresas convivem muito bem com endividamento relativamente elevado, principalmente quando o mesmo tiver um perfil de longo prazo, ou quando o Passivo de Curto Prazo não for oneroso, fruto de uma adequada administração de prazos de fornecedores (Origens de Capital de Giro).

Vale ressaltar, que num ambiente de crise financeira, capitulada pela presente Recuperação Judicial, é evidente que a Recuperanda não irá, neste momento, atingir índices baixos de endividamento.

Por conta disto, o objetivo desta análise é também apresentar a evolução gradativa do índice de endividamento geral, utilizando como parâmetro o total do ativo em relação aos passivos.

Tribunal de Justiça do Estado do Rio de Janeiro
Página
6470
Carimbado Eletronicamente

Diante deste cenário, passamos a apresentar a planilha descritiva, assim como gráfico de evolução do índice de endividamento, referente a sociedade empresária em Recuperação Judicial.

O endividamento geral da Recuperada em relação aos ativos, apresentou uma diminuição no mês de novembro de 2020, chegando a 177,89% e mantendo-se em dezembro com 177,74%.

Em reais

EDITORA O DIA LTDA	out/20	nov/20	dez/20
PASSIVO CIRCULANTE + NÃO CIRCULANTE	310.581.834	309.930.053	308.792.070
TOTAL DO ATIVO	173.193.304	174.221.286	173.732.607
Índice de Endividamento	**179,33%**	**177,89%**	**177,74%**

Fonte: Relatórios enviados pela Recuperanda.

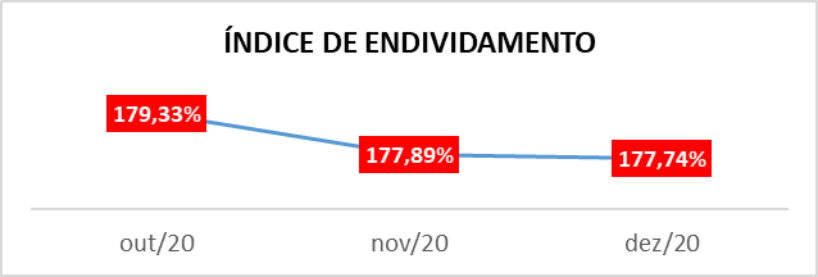

Tribunal de Justiça do Estado do Rio de Janeiro
Página
6471
Carimbado Eletronicamente

3. DEMONSTRAÇÕES DE RESULTADO

A Demonstração do Resultado é uma forma estruturada de se evidenciar a composição do resultado da sociedade empresária, ou seja, é um critério de se organizarem as receitas auferidas e as despesas incorridas no período analisado. Com a apresentação do resultado (lucro ou prejuízo), evidencia-se a riqueza gerada pela empresa num determinado período, sabendo-se que essa riqueza pertence, ao fim das contas, aos cotistas ou acionistas da sociedade empresária.

Este relatório, buscou apontar em porcentagem a evolução dos lançamentos que compõe as Demonstrações de Resultado. Em virtude, de servirem como baliza, para a reestruturação financeira da sociedade empresária em Recuperação Judicial.

Observamos que as variações da conta **Venda de Produtos e Serviços**, foram superiores, em confronto com as variações das contas de **Despesas**, nos meses de novembro e dezembro de 2020. Apresentando um período melhor para empresa, diminuindo o prejuízo do exercício de 2020. Reduzindo 12,75% em novembro de 2020, quando comparado a outubro e mais 5,65% no mês de dezembro.

Tribunal de Justiça do Estado do Rio de Janeiro
Página
6472
Carimbado Eletronicamente

Vejamos agora, a análise das demonstrações de resultado da sociedade empresária em Recuperação Judicial:

EDITORA O DIA LTDA					Em reais
DEMONSTRAÇÕES DE RESULTADO (Acumulado)	**out/20**	Var %	**nov/20**	Var %	**dez/20**
Vendas de produtos e serviços	39.257.375	11,49%	43.769.478	11,22%	48.680.172
Receita Operacional Bruta	**39.257.375**	11,49%	**43.769.478**	11,22%	**48.680.172**
Descontos e abatimentos	(10.008.946)	10,21%	(11.030.513)	9,75%	(12.106.319)
Receita operacional líquida	**29.248.429**	11,93%	**32.738.966**	11,71%	**36.573.853**
CPV	(5.514.566)	8,13%	(5.962.833)	6,73%	(6.364.152)
Lucro Bruto	**23.733.863**	12,82%	**26.776.133**	12,82%	**30.209.701**
Despesas Operacionais	**(36.904.381)**	3,69%	**(38.266.888)**	7,28%	**(41.051.153)**
Administrativas e gerais	(29.926.111)	9,47%	(32.759.931)	9,61%	(35.907.525)
Fianceiras	(7.407.471)	-19,79%	(5.941.179)	-4,78%	(5.656.924)
Resultados Não Operacionais	429.201	1,17%	434.222	18,21%	513.295
Lucro (prejuízo) do exercício antes do imposto de renda e contribuições	**(13.170.519)**	-12,75%	**(11.490.756)**	-5,65%	**(10.841.452)**
Imposto de renda/contrib. social	-		-		-
Lucro líquido (prejuízo) do exercício	**(13.170.519)**	-12,75%	**(11.490.756)**	-5,65%	**(10.841.452)**

Fonte: Demonstrativos enviados pela Recuperanda.

Tribunal de Justiça do Estado do Rio de Janeiro
Página
6473
Carimbado Eletronicamente

4. DA ANÁLISE DO FLUXO DE CAIXA

A demonstração do fluxo de caixa gerencial é um relatório que tem por fim evidenciar as transações ocorridas em um determinado período, provocando modificações no saldo do caixa da empresa.

Segue abaixo a planilha do fluxo de caixa gerencial:

EDITORA O DIA LTDA					Em reais
FLUXO DE CAIXA GERENCIAL	**out/20**	Var %	**nov/20**	Var %	**dez/20**
SALDO INICIAL	**31.413**	106%	**64.811,59**	37%	**88.769,46**
RECEBIMENTOS	**3.220.024**	4%	**3.351.578**	12%	**3.739.467**
Circulação	**1.204.450**	1%	**1.217.743**	-7%	**1.136.739**
Circulação	1.204.450	1%	1.217.743	-7%	1.136.739
Publicidade	**2.015.574**	3%	**2.076.157**	21%	**2.512.728**
Crédito	1.993.508	3%	2.054.099	22%	2.509.964
Lojas A Vista	22.066	0%	22.058	-87%	2.764
Cartão de Crédito	-	-	-	-	-
Outros	**-**	**-**	**-**	-	**90.000**
Cheques Devol. / Reapres.	**-**	**-**	**57.678**	-	**-**

Tribunal de Justiça do Estado do Rio de Janeiro
Página
6474
Carimbado Eletronicamente

PAGAMENTOS	**3.136.279**	3%	**3.242.186**	18%	**3.821.597**
Gastos Remuneratórios	**1.232.044**	5%	**1.288.512**	61%	**2.079.603**
Folha Líq.	1.005.345	5%	1.053.496	81%	1.902.735
Rescisões	77.975	-45%	43.116	13%	48.775
FGTS	-	-	61.606	-	-
Vale Transporte	23.972	60%	38.392	-21%	30.350
Plano de Saúde	57.046	3%	58.574	-12%	51.366
Alimentação	67.706	-58%	28.101	49%	41.869
Outras	-	-	5.227	-	4.508
Materia Prima	**537.784**	6%	**570.775**	-37%	**357.187**
Papel nacional	365.213	10%	402.848	-40%	240.320
Tintas	68.786	-8%	63.482	-54%	29.433
Chapas	103.785	1%	104.444	-16%	87.434
Outros Materiais Diversos	**18.727**	0%	**18.727**	-52%	**8.952**
Serviços Jornalisticos	**12.747**	10%	**14.041**	21%	**17.023**
Colunistas	4.500	-92%	361	2033%	7.701
Outros	8.247	66%	13.679	-32%	9.322
Serviços Transportes	**168.263**	-4%	**161.442**	21%	**196.145**
Transportes Diversos	17.836	72%	30.648	-3%	29.841
Transp e Distrib Jornais	150.428	-13%	130.794	27%	166.304
Serviços Profissionais	**171.037**	-56%	**74.904**	56%	**116.856**
Advogados	169.417	-58%	71.154	56%	111.239
Despachantes	1.620	-100%	-	-	4.952
Outros	-	-	3.750	-	665
Serviços Diversos	**246.656**	25%	**307.136**	-19%	**247.985**
Outsourcing	32.182	153%	81.439	-10%	73.576
TI	93.415	19%	111.082	-25%	82.987
Outros	121.059	-5%	114.615	-20%	91.422
Manutenção	**66.505**	-79%	**13.986**	192%	**40.770**
Seguros	**12.527**	-59%	**5.171**	0%	**5.156**
Instalações e Imóveis	**180.960**	-1%	**179.711**	-7%	**167.583**
Rio de Janeiro	78.486	-12%	69.353	-28%	50.014
Parque Gráfico	102.474	8%	110.358	7%	117.569
Comunicação	**5.025**	174%	**13.768**	-4%	**13.215**
Telefones/Internet	5.025	174%	13.768	-4%	13.215
Marketing	**19.531**	-46%	**10.600**	94%	**20.600**
Ações de MKT	19.531	-46%	10.600	94%	20.600
Contribuições e Doações	**1.317**	5%	**1.380**	-	**-**
Comissões	**122.318**	40%	**171.533**	-13%	**148.874**
Corretores/Agências	87.107	44%	125.838	-4%	120.194
Colaboradores	35.211	30%	45.695	-37%	28.680
Contigências	**41.743**	183%	**118.032**	-87%	**15.694**
Impostos	**299.097**	-2%	**292.467**	32%	**385.955**
Parcelamento Especial	287.203	-50%	144.843	164%	382.725
Pis/Cofins/IR/CSSL	5.642	1659%	99.234	-99%	1.225
Outros Impostos	6.252	674%	48.389	-96%	2.005
RESULTADO OPERCIONAL	**83.745**	31%	**109.392**	-175%	**(82.130)**
RECEB. INVESTIMENTOS	**171.625**	114%	**367.055**	-43%	**208.800**
Investimentos financeiros	171.625	114%	367.055	-43%	208.800
PGTO. INVESTIMENTOS	**206.204**	112%	**436.221**	-57%	**188.649**
Investimentos financeiros	206.204	112%	436.221	-57%	188.649
PGTO. OP. FINANCEIRAS	**15.767**	3%	**16.269**	-3%	**15.796**
Despesas Financeiras	15.767	3%	16.268	-3%	15.795
SALDO FINAL	**64.812**	37%	**88.769**	-88%	**10.993**

Fonte: Demonstrativos enviados pela Recuperanda.

Tribunal de Justiça do Estado do Rio de Janeiro
Página
6475
Carimbado Eletronicamente

5. DA ANÁLISE DO FATURAMENTO

O objetivo desta análise, é verificar o rendimento líquido da sociedade em Recuperação, considerando deduções da receita, demonstrando assim a capacidade financeira no desempenho pleno de sua capacidade econômica.

Ao analisarmos o período de abrangência das informações, verificamos que os valores vêm em uma crescente considerável. Abaixo a tabela e gráfico evolutivos.

FATURAMENTO	
Mês/Ano	**Valor do Faturamento - R$**
out/20	3.776.984
nov/20	4.512.103
dez/20	4.910.694

Fonte: Relatórios enviados pela Recuperanda.

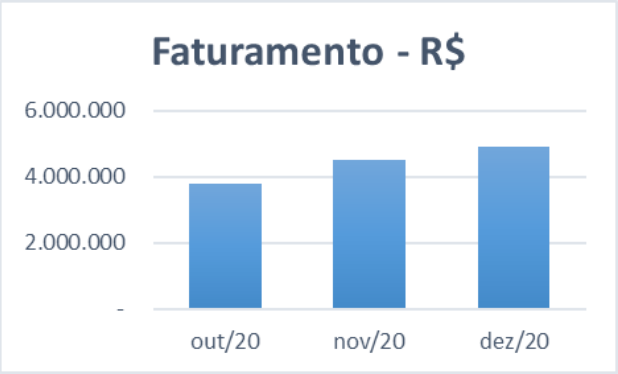

Tribunal de Justiça do Estado do Rio de Janeiro
Página
6476
Carimbado Eletronicamente

6. DA FOLHA DE PAGAMENTO

O objeto desta análise, é a verificação da quantidade de funcionários mantidos pela Recuperanda, assim como o custo bruto da sua manutenção, durante o período objeto de análise. Destacamos o aumento no valor total pago da folha no mês de novembro e dezembro de 2020, justificada com o pagamento do 13º salário e seus respectivos encargos sociais. Com isso, segue abaixo gráfico que descreve a quantidade de funcionários e o custo mensal com a manutenção da folha de pagamento:

FOLHA DE PAGAMENTO		
Competência	**Número de Empregados**	**Valor Total da Folha - R$**
out/20	270	1.071.481
nov/20	272	1.191.580
dez/20	264	1.208.065

Fonte: Relatórios enviados pela Recuperanda.

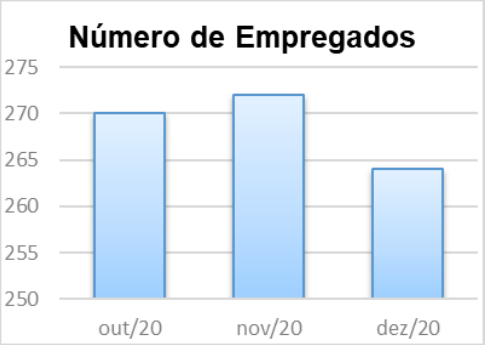

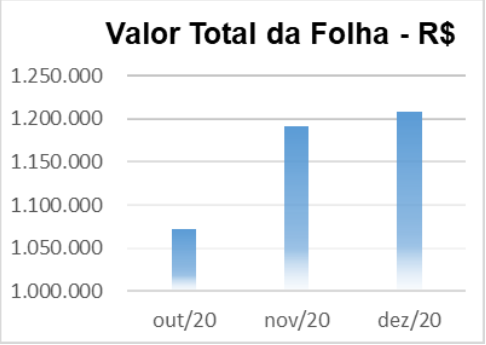

Tribunal de Justiça do Estado do Rio de Janeiro
Página
6477
Carimbado Eletronicamente

7. CONCLUSÃO

Inicialmente, frise-se que o relatório até aqui apresentado foi elaborado, única e exclusivamente, com base nos balancetes e relatórios unilaterais apresentados pela Recuperanda, e não tem como finalidade expressar opinião sobre a legitimidade dos saldos, lançamentos contábeis ou quaisquer outras informações financeiras ou não financeiras que foram parte deste relatório.

Tais informações, tanto quantitativas quanto qualitativas, não foram objeto de exame independente nem qualquer procedimento de auditoria por parte da Administradora Judicial, portanto, não há como garantir ou afirmar a necessidade de correção, precisão ou ainda, que as informações disponíveis fornecidas estejam completas e apresentem todos os dados relevantes. Importante também destacar que no presente RMA, são analisados números preliminares, os quais estão sendo objeto de observação, e poderão sofrer alterações.

Durante o período objeto de análise, fica evidenciado uma pequena melhora na capacidade financeira da Recuperanda, pela manutenção de seu faturamento e suas despesas.

Tribunal de Justiça do Estado do Rio de Janeiro
Página
6478
Carimbado Eletronicamente

Assim, diante de todo o exposto, é certo que, em que pese o cenário atual de grave recessão da economia e pandemia, esta Administradora Judicial acompanhará todas as medidas que serão tomadas pela Recuperanda, através de medição de liquidez financeira, demonstrativos de resultados e etc., aferindo se sua evolução ou involução, acompanham oscilação gradativa.

É o relatório.

Rio de Janeiro, 11 de março de 2021.

CARLOS MAGNO & MEDEIROS SOCIEDADE DE ADVOGADOS

Raphael da Silva Ferrarezi
CRC RJ 099030/O-5